


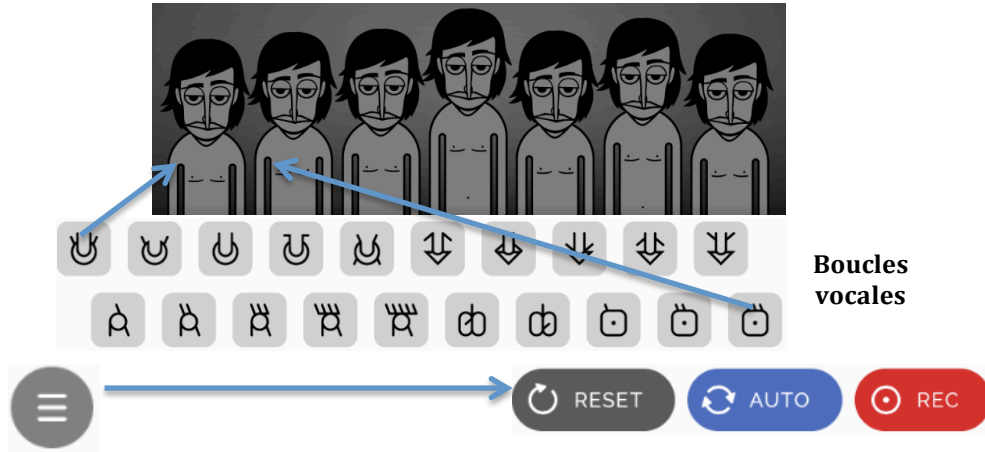
Exemples de sites gratuits de création musicale instantanée

<https://www.incredibox.com>

1. cliquez sur « try web version »
2. sélectionnez un personnage en cliquant dessus parmi « Alpha » ; « Little miss » etc. (certains personnages sont indisponibles)
3. cliquez sur l'icône « play »



4. Choisissez les boucles vocales (dans l'ordre souhaité) en les cliquant-glissant sur chaque personnage



<https://musiclab.chromeexperiments.com/Song-Maker/>

The screenshot shows the Song-Maker interface. On the left, two blue callout boxes point to the piano roll: 'Partie mélodique/polyphonique' points to the upper staves with colored blocks, and 'Partie rythmique' points to the lower staves with dots and circles. At the bottom, several controls are annotated with blue callout boxes: 'Sélection de l'instrument' points to the 'Marimba' icon; 'Sélection de la partie rythmique' points to the 'Kit' icon; ' curseur de la vitesse' points to the 'Tempo' slider set at 120; 'Enregistrement personnel' points to the 'Mic' icon; and 'Efface tout' points to the 'Restart' button.

Exemples à la page suivante !

Music lab/song maker

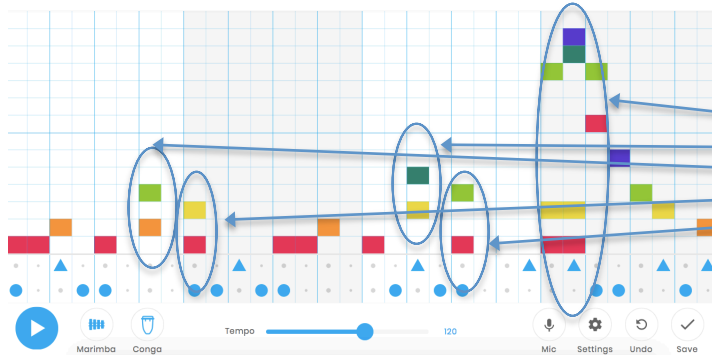
Avec *Music lab song maker*, crée des mélodies ou recrée des mélodies existantes.

<https://www.youtube.com/watch?v=BqncqSxIwgc>

**Reconstitue ces musiques que je t'ai créées et reconnais leur thème (mélodie principale).
Pense à sélectionner les mêmes instruments que moi pour l'ambiance, mais aussi la rythmique**

1. Mélodie incomplète mais facilement reconnaissable

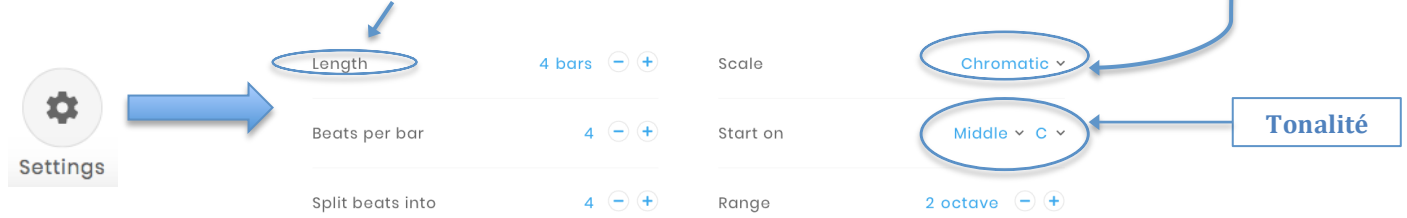
Complète ce titre festif : J _ _ _ _ _ V _ _ _ _ _



Comme dans cet exemple, amuse-toi à ajouter des notes à la mélodie principale, en les superposant verticalement avec d'autres notes. Pour savoir si c'est juste : une seule règle, ton oreille musicale !

Sens vertical

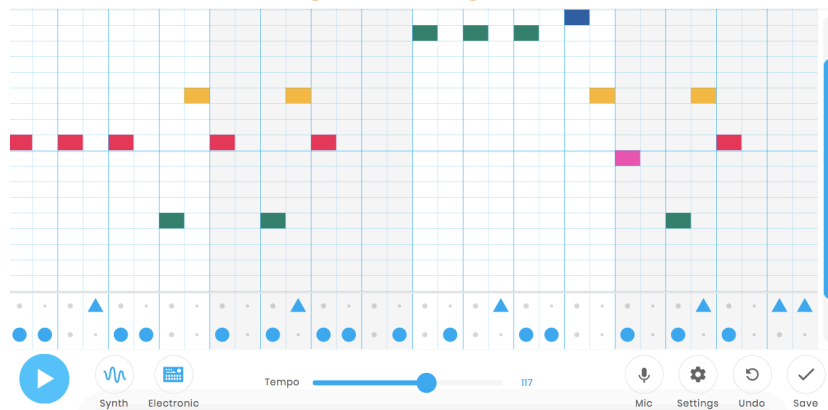
Si tu as l'impression qu'il te manque des notes pour ta mélodie, c'est soit que tu n'as pas commencé avec la bonne note, soit qu'il te manque des notes. Tu peux modifier le mode, ici « scale » (= armure), dans « settings » (« **chromatic** » pour le mode mineur. On peut aussi **augmenter** le nombre de mesures pour pouvoir écrire une longue mélodie).



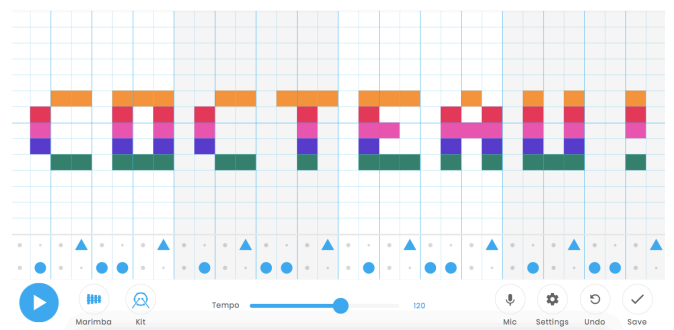
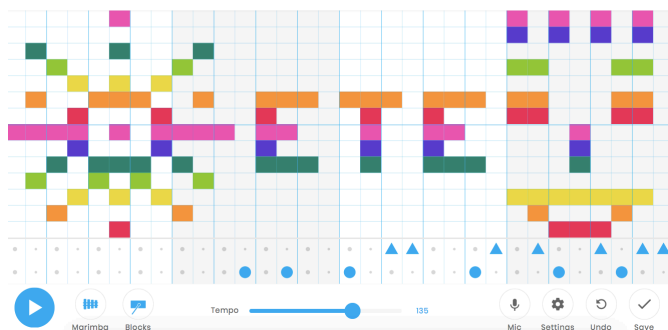
Tonalité

2. Exemple de mélodie complète avec une modification du mode (mineur)

Indice : lui aussi porte un masque !



3. Amuse-toi à composer des musiques, mais également à écrire ou dessiner, tu seras surpris du résultat !



Bonus : un autre exemple sur YouTube <https://www.youtube.com/watch?v=ucatBMQ5rm0>